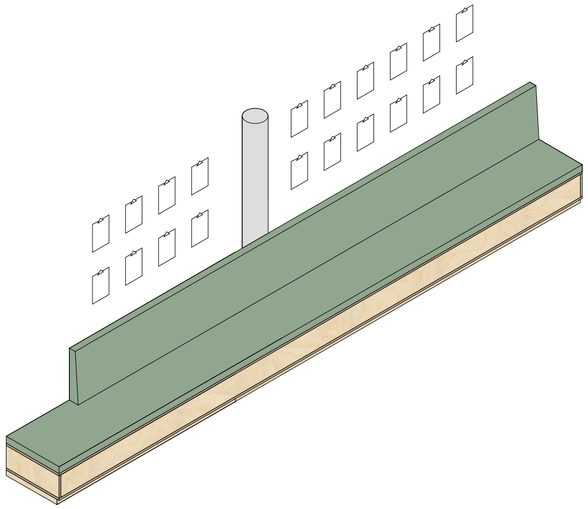

Axonometrie
M 1:50

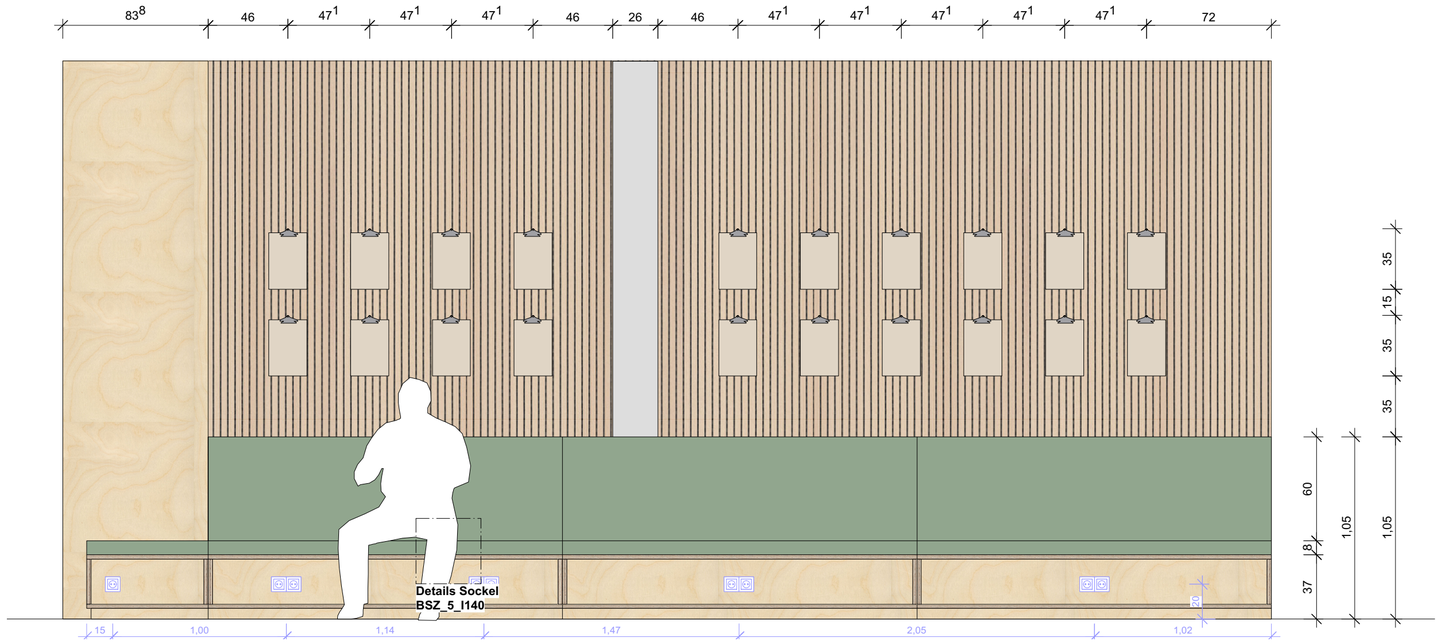

Frontansicht
M 1:25

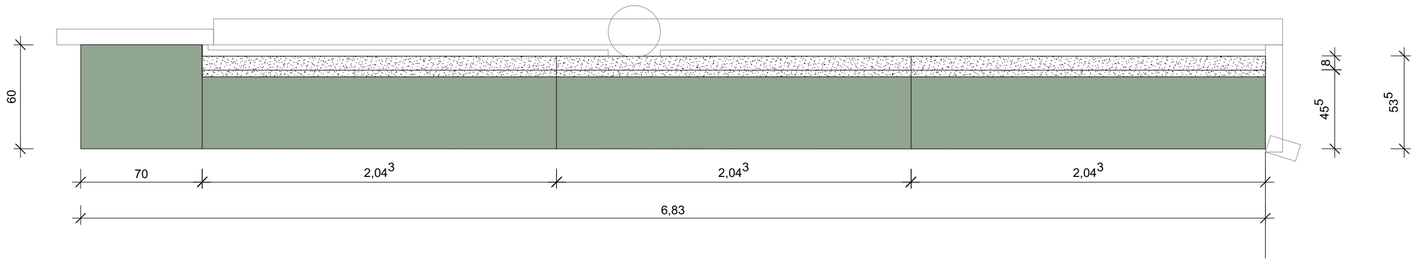

Grundriss
M 1:25

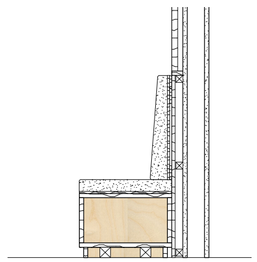

Schnitt A-A
M 1:25

Legende

- Sichtbare Kanten von Bauteilen
- verdeckte Bauteile vor Schnittebene
- verdeckte Baut. hinter Schnittebene
- Achse Konstruktion
- Schnittachse
- Vorderkante Rohbau
- Holz Schnitt
- Stahlbeton Schnitt
- Oberfläche Multiplex
- Schnittkante Multiplex
- Metall Schnitt/Ansicht
- Oberfläche Grundrauschen HPL/Stoff
- Oberfläche Ankündigungen HPL/Stoff
- Lochplatte
- Schnitt Polster

OKFF Höhe Oberkante Fertigfußb.
OKRD Höhe Oberkante Rohboden

Alle Maße sind am Bau verantwortlich zu prüfen. Maßunstimmigkeiten sind sofort mit der Bauleitung zu klären. Für Maßfehler haftet der Auftragnehmer. Bei der Bauausführung sind die Planungen der Fachingenieure und der Sonderfachleute unbedingt zu beachten. Firmenbezeichnungen gelten nur mit dem Genehmigungsvermerk der Architekten. Die Koordinationspflicht des Auftragnehmers bleibt unberührt. Bedenken hinsichtlich der Konstruktion, Fertigungstechnik und Bauphysik sind den Architekten und der Bauleitung rechtzeitig mitzuteilen und zu begründen.

Index	Datum	Art der Änderung

Übersicht

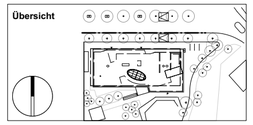

BSZ Stadtteilzentrum mit Stadtteilbibliothek Büchenbach

Lindnerstraße, 91056 Erlangen

Bauherr

GME, Amt für Gebäudemanagement der Stadt Erlangen
Schuhstraße 40,
91052 Erlangen

Ausführungsplanung

Sitzbank "Genießerlounge"

Projekt	LP	Maßstab	Plangröße	Verf.	Index
BSZ	**5**	**1:25**	**A2**	ib	**-**

Plannummer	Datum
BSZ_5_I039	15.07.25

CAD-Datei: BSZ_5_Innenausbau_Einbauten.vwx